

Portail parent : Connexion et présentation

Lors de la création de votre compte par l'école, vous recevrez un E-mail.

Au bas de celui-ci, vous trouverez **votre identifiant** . Prenez bien note de celui-ci car il vous sera nécessaire lors de votre connexion à la plateforme.

1) Cliquez sur le lien pour définir votre mot de passe.

Cher utilisateur, chère utilisatrice,



Réinitialisation de mot de passe

Le mode d'authentification de CREOS a changé pour un système plus sécurisé. C'est pourquoi nous vous demandons de bien vouloir vous rendre sur la page suivante afin de réinitialiser votre mot de passe

Réinitialiser le mot de passe

Lien pour définir le mot de passe.

Voici les informations dont vous aurez besoin pour y parvenir :

Votre identifiant : sylvie.nyssen

Votre adresse E-mail : **sylvie.nyssen@cecp.be**

Cordialement,

L'équipe CREOS

2) Indiquez votre adresse E-mail et définissez votre mot de passe. Cliquez sur

Réinitialiser

Réinitialiser le mot de passe

E-mail

sylvie.nyssen@cecp.be

Mot de passe

Confirmer mot de passe

Réinitialiser

Encodez bien votre **E-mail** et non votre identifiant !

Règles du mot de passe

- Le mot de passe doit faire **minimum 8 caractères** .
- Le mot de passe doit contenir **au moins un chiffre (0-9)**
- Le mot de passe doit contenir **au moins une majuscule ('A'-'Z')** .
- Le mot de passe doit contenir **au moins un caractère spécial** .




Vous êtes ensuite redirigé automatiquement vers le portail de CREOS.

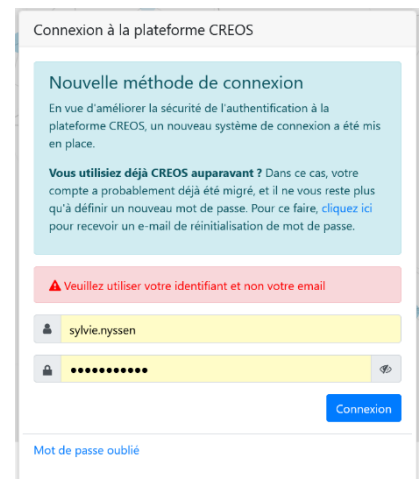
Nous vous conseillons d'enregistrer cette page dans vos favoris afin d'y accéder facilement par la suite. Son URL est creos.cecp.be

Connexion au portail parent

Cliquez sur **Connexion**



- Encodez votre **identifiant** 
-  Votre identifiant n'est pas votre E-mail !
- Encodez votre mot de passe 
- Cliquez sur **Connexion**

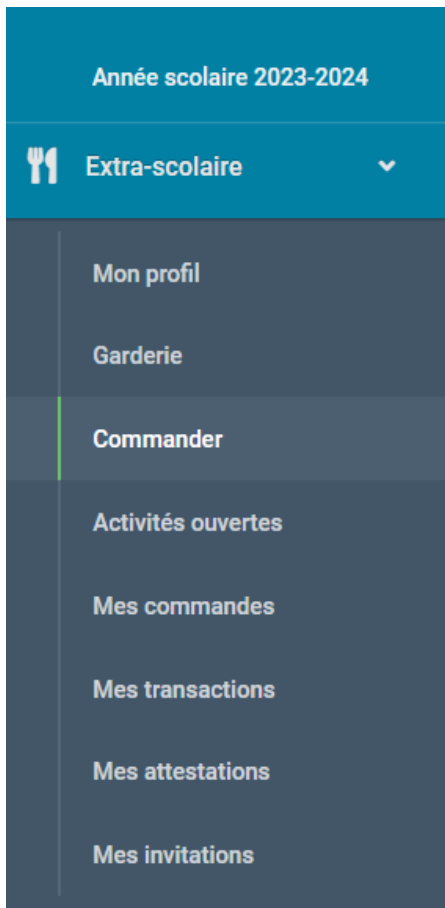


The screenshot shows the login form titled 'Connexion à la plateforme CREOS'. It features a blue box with the text: 'Nouvelle méthode de connexion. En vue d'améliorer la sécurité de l'authentification à la plateforme CREOS, un nouveau système de connexion a été mis en place. Vous utilisez déjà CREOS auparavant ? Dans ce cas, votre compte a probablement déjà été migré, et il ne vous reste plus qu'à définir un nouveau mot de passe. Pour ce faire, cliquez ici pour recevoir un e-mail de réinitialisation de mot de passe.' Below this is a red warning box: 'Veillez utiliser votre identifiant et non votre email'. There are two input fields: one for the identifier (containing 'sylvie.nysse') and one for the password (masked with dots). A 'Connexion' button is at the bottom right, and a link for 'Mot de passe oublié' is at the bottom left.

Vous voici connecté sur le portail parent de CREOS.



Les onglets du menu



Mon profil :

Permet de consulter le montant de vote portefeuille numérique et d'y trouver les informations pour le créditer.

Garderie :

Permet de visualiser les pointages de garderie enregistrés pour votre/vos enfant(s).

Commander :

Permet de commander les repas de vos enfants.

Activités ouvertes :

Permet d'inscrire vos enfants aux activités facultatives proposées par l'école ou la commune.

Mes commandes :

Reprend l'ensemble des repas que vous avez commandés.

Mes transactions :

Permet de visualiser toutes les transactions qui ont été effectuées sur le portefeuille numérique

Mes invitations :

Permet de valider ou d'inscrire vos enfants aux activités organisées par l'école telles que les sorties scolaires, classes de dépaysement, cours de natation.

L'utilisation de l'ensemble des onglets du menu ou seulement d'une partie de ceux-ci dépend des modules activés sur la plateforme.

Cantine	<ul style="list-style-type: none"> ✓ Mon profil ✓ Mes commandes 	<ul style="list-style-type: none"> ✓ Commander ✓ Mes transactions
Garderie	<ul style="list-style-type: none"> ✓ Mon profil ✓ Mes transactions 	<ul style="list-style-type: none"> ✓ Garderie
Activités	<ul style="list-style-type: none"> ✓ Mon profil ✓ Activités ouvertes 	<ul style="list-style-type: none"> ✓ Mes transactions ✓ Mes invitations

Pour vous déconnecter, cliquez sur

