

# Comment pointer un élève à la garderie ?

Pour scanner les codes QR, il est possible d'utiliser un smartphone (ou une tablette) doté d'un appareil photo avec une connexion 4G ou wifi.


## 1) Connexion au portail Creos

Connectez-vous à internet et rendez-vous à la page « [creos.cecp.be](https://creos.cecp.be) ».



Nous vous conseillons de configurer votre navigateur pour ouvrir cette page automatiquement

Encodez votre **Identifiant**  
et votre **Mot de passe**.



⚠ Veuillez utiliser votre identifiant et non votre email

Identifiant

Mot de passe  👁

[Connexion](#)

[Mot de passe oublié](#)

## 2) Pointer les élèves

Sélectionnez :

- L'implantation
- La date
- Le type de garderie

### ENCODAGE AVEC LE SCAN

Cliquez ensuite sur [Scanner le code QR d'un élève](#)



La première fois, il faut autoriser Creos à accéder à l'appareil photo et sélectionner la caméra.

**Pointage de garderie**

---

Implantation de pointage  
Sélectionner ⌵ ↘

Date  
07/06/2024 🗓 ↘

Type de garderie  
Sélectionnez une période ⌵ ↘

Pointer l'élève via :

Liste des élèves

Code QR  
[Scanner le code QR d'un élève](#)

## ENCODAGE MANUEL

Encodez les premières lettres du nom ou du prénom de l'enfant. Celui-ci apparaît dans la liste du menu déroulant.  
Sélectionnez-le.

Pointer l'élève via :

Liste des élèves

- Dutron Aloïs
- Dutron Charlotte (
- Dutron Juliette (1
- Dutron Louis (32)

Si l'élève a 2 débiteurs, vous devez choisir le parent à qui sera facturé le frais de garderie.

### Sélectionnez le débiteur

Plusieurs personnes responsables sont enregistrées pour Antoine Basyl. Veuillez en sélectionner une dans la liste ci-dessous.

Antoine C

Type de relation

Père

Sélectionner

Broekaert M

Type de relation

Mère










Sélectionner

Un pop-up vous avertit que le pointage s'est bien enregistré.

Le pointage a été enregistré ou modifié avec succès.

Le détail du pointage apparaît dans le tableau

Afficher 10 éléments

	Nom complet	Classe	Heure d'arrivée	Heure de départ	
	Abrassart Lyana	P1	07:20	08:00	 
	Bourgeois Décamps Anaïs	P2	07:39 	08:00 	  

Affichage de l'élément 1 à 2 sur 2 éléments

Précédent 1 Suivant

Les pointages erronés peuvent être supprimés en cliquant sur l'icône poubelle 

Des modifications peuvent être apportées au pointage (rectification des heures) en cliquant sur l'icône crayon  .