

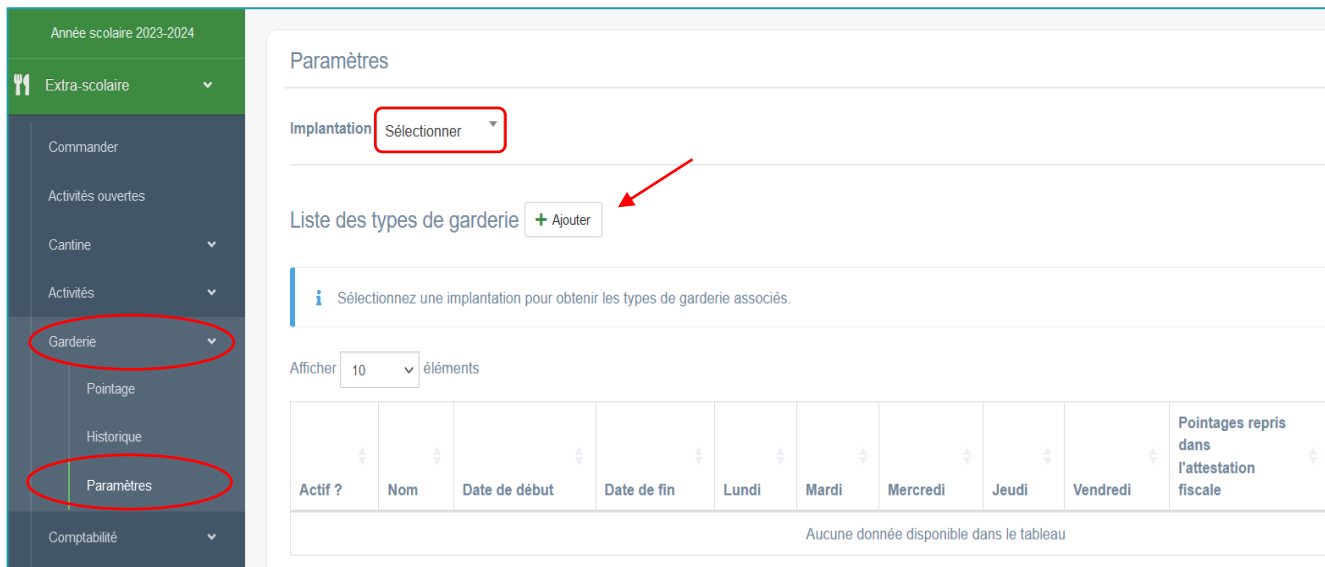
# Comment encoder les différentes garderies ?

## 1) Configurer les différents types de garderie

Rendez-vous à la page **Garderie** → **Paramètres**.

Sélectionnez votre implantation.

Cliquez sur 



Année scolaire 2023-2024

Extra-scolaire

Commander

Activités ouvertes

Cantine

Activités

**Garderie**

Pointage


Historique

**Paramètres**

Comptabilité

Paramètres

Implantation Sélectionner

Liste des types de garderie 

*i* Sélectionnez une implantation pour obtenir les types de garderie associés.

Afficher 10 éléments

| Actif ?                                  | Nom | Date de début | Date de fin | Lundi | Mardi | Mercredi | Jeudi | Vendredi | Pointages repris dans l'attestation fiscale |
|--|-----|---------------|-------------|-------|-------|----------|-------|----------|---|
| Aucune donnée disponible dans le tableau |     |               |             |       |       |          |       |          |   |

La fenêtre « Ajouter un type de garderie » s'ouvre.

### Ajouter un type de garderie

**Nom**

**Implantation de pointage**

Louveigne

**Jour(s) de la période**

Lundi

Mardi

Mercredi

Jeudi

Vendredi

**Comptabiliser les pointages de garderie de cette période**

Dans l'attestation fiscale

Dans le relevé trimestriel ONE, et ces présences ouvrent le droit aux subventions

Fonctionnement  Différenciation positive

- Donnez un **nom** à votre garderie  
Exemple → Accueil du matin
- L'**implantation de pointage** se renseigne automatiquement.
- Pointez **les jours** où elle est organisée.
- Précisez si cette garderie doit être prise en compte pour
  - **L'attestation fiscale**
  - **Le relevé trimestriel ONE**
    - Fonctionnement
    - Différenciation positive.

- Définissez la **date** à laquelle commence ce type de garderie et sa **date** de fin. S'il s'agit d'un type de garderie qui sera utilisé pour les années à venir, n'hésitez pas à indiquer une date de fin éloignée. Cela vous évitera de devoir la réencoder chaque année.
- Normalement, un élève doit être pointé à son arrivée et à son départ de la garderie. De cette façon, la plateforme peut calculer la durée de celle-ci. Cependant, si l'heure d'arrivée ou de départ est commune à tous les élèves, vous avez la possibilité de la définir dans les fenêtres **Heure d'arrivée automatique** ou **Heure de départ automatique**. Ceci vous évite de devoir scanner 2 fois les enfants.

Exemple :

L'accueil du matin se termine à 8h00 pour tous les élèves. Si vous encodez cette heure dans « **heure de départ automatique** », l'enfant devra uniquement être scanné à son arrivée. L'heure de fin sera automatiquement définie à 8h00.

- Sélectionnez ensuite le **compte comptable** dans le menu déroulant.
- Vous avez la possibilité de définir une **période de tolérance** pour la facturation (voir paramètres d'implantation). Celle-ci n'a d'intérêt que si vous appliquez un tarif horaire.
- Cliquez sur Sauver .

|   |   |
|---|---|
| <b>Date de début</b>  | <b>Date de fin</b>  |
| <input style="border: 1px solid #ccc;" type="text" value="JJ/MM/AAAA"/>   | <input style="border: 1px solid #ccc;" type="text" value="JJ/MM/AAAA"/> |
| <b>Heure d'arrivée automatique</b>  | <b>Heure de départ automatique</b>                                      |
| <input style="border: 1px solid #ccc;" type="text" value="--:--"/>  | <input style="border: 1px solid #ccc;" type="text" value="--:--"/>      |
| <b>Compte comptable</b> <span style="border: 1px solid #ccc; padding: 2px 5px; display: inline-block;">garderie Louveigné (6666) ▾</span> |   |

**i** Définir une période de tolérance permet d'être plus souple sur la facturation des garderies. Si vous facturez par tranche de 30 minutes et que l'enfant reste 31 minutes à la garderie, il sera facturé pour deux périodes de 30 minutes. En définissant une période de tolérance de 5 minutes, l'enfant pourra rester jusqu'à 35 minutes à la garderie sans pour autant devoir payer 2 périodes. A partir de la 36ème minute il sera redevable de deux périodes de garderie.


**Période de tolérance de facturation (en minutes)**


← Retour
✓ Sauver

## 2) Configurer le tarif des types de garderie

Pour définir le tarif d'un type de garderie :

- Cliquez sur son nom → la ligne se grise.
- Au regard de « **Liste des périodes de tarifications de la garderie** », cliquez sur 



Liste des types de garderie 


 Sélectionnez une implantation pour obtenir les types de garderie associés.

Afficher  éléments

| Actif ?                             | Nom                        | Date de début | Date de fin | Lundi                               | Mardi                               | Mercredi                            | Jeudi                               | Vendredi                            | Pointages repris dans l'attestation fiscale | Pointages repris dans le relevé trimestriel ONE |
|-------------------------------------|----------------------------|---------------|-------------|-------------------------------------|-------------------------------------|-------------------------------------|-------------------------------------|-------------------------------------|---|---|
| <input checked="" type="checkbox"/> | Accueil du matin Louveigné | 04/09/2023    | 30/09/2030  | <input checked="" type="checkbox"/> | <input checked="" type="checkbox"/> | <input checked="" type="checkbox"/> | <input checked="" type="checkbox"/> | <input checked="" type="checkbox"/> | <input checked="" type="checkbox"/>         | <input type="checkbox"/>                        |
| <input checked="" type="checkbox"/> | Accueil du soir Louveigné  | 28/08/2023    | 04/09/2030  | <input checked="" type="checkbox"/> | <input checked="" type="checkbox"/> | <input checked="" type="checkbox"/> | <input checked="" type="checkbox"/> | <input checked="" type="checkbox"/> | <input checked="" type="checkbox"/>         | <input checked="" type="checkbox"/>             |

Affichage de l'élément 1 à 2 sur 2 éléments Précédent 1



Liste des périodes de tarifications de la garderie  

 Cliquez sur un type de garderie ci-dessus afin de voir les tarifs associés.



La fenêtre tarification s'ouvre.

### Ajouter une tarification ✕

**Heure de début**

**Heure de fin**

**Type de tarification**

Forfait  Horaire

**Fractionneur**

 min

**Prix premier enfant**

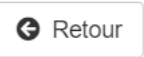

 € / 1 min

**Prix deuxième enfant**

 € / 1 min

**Prix autres enfants**

 € / 1 min

 Retour
 Sauver



- Indiquez l'heure à laquelle commence ce tarif et celle à laquelle il se termine.
- Définissez un tarif au choix :
  - **Forfaitaire** → identique quelle que soit la durée de la garderie.
    - Complétez le(s) montant(s).
    - Pour les fratries, vous avez la possibilité d'appliquer des prix dégressifs.
    - Cliquez sur **Sauver**.

### Ajouter une tarification

**Heure de début**

**Heure de fin**

**Type de tarification**

Forfait  Horaire

**Prix premier enfant**

 €

**Prix deuxième enfant**

 €

**Prix autres enfants**

 €

← Retour
✓ Sauver

- **Horaire** → calculé en minutes (exemple : 0,50€/30 minutes).
  - Définissez la durée de votre plage horaire dans la fenêtre **Fractionneur**.
  - Encodez le prix de cette plage horaire. Il peut être dégressif également.
  - Cliquez sur **Sauver**.

### Ajouter une tarification

**Heure de début**

**Heure de fin**

**Type de tarification**

Forfait  Horaire

**Fractionneur**

 min

**Prix premier enfant**

 € / 1 min

**Prix deuxième enfant**

 € / 1 min

**Prix autres enfants**

 € / 1 min

← Retour
✓ Sauver

### 3) Quelques exemples de tarification

#### Tarification horaire pour une garderie du matin

Paramètres : période de tolérance de 3 minutes.

Une sortie automatique est définie à 8h.

Tarif : 0,25€/15 minutes

| Actif ?                             | Heure de début | Heure de fin | Type de tarification     | Prix      |          |            |
|-------------------------------------|----------------|--------------|--------------------------|-----------|----------|------------|
| <input checked="" type="checkbox"/> | 07:00          | 08:00        | Tarif horaire / 15 mins. | 1: 0,25 € | Modifier | Désactiver |

Voici le mode de facturation qui sera appliqué par Creos.

| Heure d'arrivée | Heure de départ | Minutes encodées | Tolérance | Minutes facturées | Prix appliqué |
|-----------------|-----------------|------------------|-----------|-------------------|---------------|
| 7h05            | 8h00            | 55 minutes       | 3 minutes | 52 minutes        | 1€            |
| 7h13            | 8h00            | 47 minutes       | 3 minutes | 44 minutes        | 0,75€         |
| 7h27            | 8h00            | 33 minutes       | 3 minutes | 30 minutes        | 0,50€         |
| 7h48            | 8h00            | 12 minutes       | 3 minutes | 9 minutes         | 0,25€         |
| 7h57            | 8h00            | 3 minutes        | 3 minutes | 0 minutes         | 0€            |

#### Tarification forfaitaire pour une garderie du soir

Une arrivée automatique est définie à 15h30.

Une tranche horaire « gratuité » est définie de 15h30 à 16h. L'élève pointé sera comptabilisé pour le subside ONE mais la garderie ne sera pas facturée.

Trois tranches forfaitaires payantes sont définies.

| Actif ?                             | Heure de début | Heure de fin | Type de tarification | Prix                                 |          |            |
|-------------------------------------|----------------|--------------|----------------------|--------------------------------------|----------|------------|
| <input checked="" type="checkbox"/> | 15:30          | 16:00        | Forfait              | 1: 0,00 €                            | Modifier | Désactiver |
| <input checked="" type="checkbox"/> | 16:01          | 17:00        | Forfait              | 1: 1,00 €<br>2: 0,90 €<br>3+: 0,80 € | Modifier | Désactiver |
| <input checked="" type="checkbox"/> | 17:01          | 18:00        | Forfait              | 1: 1,00 €<br>2: 0,90 €<br>3+: 0,80 € | Modifier | Désactiver |
| <input checked="" type="checkbox"/> | 18:01          | 18:30        | Forfait              | 1: 6,00 €                            | Modifier | Désactiver |

Voici le mode de facturation qui sera appliqué par Creos.

| Heure d'arrivée | Heure de départ | Détail de la facturation  |
|-----------------|-----------------|---|
| 15h30           | 15h45           | 15h30 - 16h = 0€  |
| 15h30           | 16h10           | 15h30 - 16h = 0€<br>16h01 - 17h = 1€ } 1€   |
| 15h30           | 17h02           | 15h30 - 16h = 0€<br>16h01 - 17h = 1€<br>17h01 - 17h02 = 1€ } 2€                     |
| 15h30           | 18h10           | 15h30 - 16h = 0€<br>16h01 - 17h = 1€<br>17h01 - 18h = 1€<br>18h01 - 18h10 = 6€ } 8€ |