

Changement de classe



Dans le menu principal, cliquer sur « **Options avancées** » → « **Changement(s) de classe** ».

Cette fonctionnalité (réservée exclusivement aux écoles) permet de transférer des élèves d'une classe vers une autre.

ATTENTION, N'UTILISEZ JAMAIS CETTE FONCTIONNALITÉ POUR EFFECTUER LE PASSAGE D'ANNÉE SCOLAIRE !

Exemple : j'ai une classe « P5A » comprenant 21 élèves et je souhaiterais transférer 10 élèves de la classe « P5A » vers la classe « P5B ».

1. Sélectionnez le(s) élèves

En cliquant sur « **Changement(s) de classe** », la fenêtre ci-dessous apparaît.

Changement(s) de classe

i Merci de ne pas utiliser cette fonctionnalité pour effectuer le passage d'année. Ces changements de classe ne concernent que l'année scolaire Année scolaire 2018-2019

1

Sélectionnez le(s) élève(s)

2


Changement de classe

Sélection des élèves

Sélectionnez une classe

0 résultat

Elèves sélectionnés pour changer de classe



Aucun élève sélectionné

Les élèves sélectionnés pour changer de classe seront affichés ici.

Suivant Terminer

Vous devez sélectionner dans la liste déroulante à gauche de la fenêtre la classe « P5A ». Après ce choix, les 21 élèves de cette classe s'affichent en dessous de la classe choisie.

Changement(s) de classe

i Merci de ne pas utiliser cette fonctionnalité pour effectuer le passage d'année. Ces changements de classe ne concernent que l'année scolaire Année scolaire 2018-2019

1
 Sélectionnez le(s) élève(s)

2
 Changement de classe

Sélection des élèves

Sélectionnez une classe


P5A

Tout sélectionner

21 résultats

Ancion José
Arslan Sven
Baldé Alain
Beaufort Francine
Bredo Piet
Delvenne Alfons
Dubois Françoise

Elèves sélectionnés pour changer de classe



Aucun élève sélectionné

Les élèves sélectionnés pour changer de classe seront affichés ici.

En cliquant un à un sur les élèves de la classe « P5A », vous remarquez qu'ils passent dans la partie droite de la fenêtre.

1
 Sélectionnez le(s) élève(s)

2
 Changement de classe

Sélection des élèves

Sélectionnez une classe

P5A

Tout sélectionner

11 résultats

Arslan Sven
Baldé Alain
Delvenne Alfons
Dujardin Josephine
Franssens Ruben
Jacob Luigi
Michel Yves
Ozcan Eliane
Ozcan Vera
Petit Léa
Thys Amandine

Elèves sélectionnés pour changer de classe

Tout désélectionner

10 sélections

P5A 20 Ancion José
P5A 20 Beaufort Francine
P5A 20 Bredo Piet
P5A 20 Dubois Françoise
P5A 20 Filot Tessa
P5A 20 Gambino Serge
P5A 20 Kaya Didier
P5A 20 Lespire Nele
P5A 20 Lespire Andrea
P5A 20 Infantino Thibault

Remarques :

- En cliquant sur un élève se trouvant dans la liste à droite, vous désélectionnez l'élève qui se replace dans la liste à gauche.
- Vous disposez des boutons Tout sélectionner et Tout désélectionner qui permettent de sélectionner ou désélectionner tous les élèves.
- A gauche comme à droite, vous avez une zone d'édition permettant de retrouver un ou plusieurs élève(s) (quand la liste est longue) en tapant au moins les trois premières lettres du nom ou du prénom pour vérifier par exemples s'il(s) a(ont) bien été sélectionnés ou bien dans le but de le(s) sélectionner.

Pour passer à l'étape 2, cliquez sur le bouton en bas à droite de l'écran.

2. Changement de classe

Sélectionnez la classe « P5B », la date du premier jour dans la nouvelle classe des 10 élèves de « P5A », la raison de ce changement de classe et éventuellement un commentaire (raison et commentaires qui ne serviront que dans CREOS – en cas de doute, la raison « Autre » peut être utilisée).

Changement(s) de classe

! Merci de ne pas utiliser cette fonctionnalité pour effectuer le passage d'année. Ces changements de classe ne concernent que l'année scolaire Année scolaire 2018-2019

1
2

Sélectionnez le(s) élève(s)
Changement de classe

Classe:
 Date du premier jour dans la nouvelle classe:
 Raison:

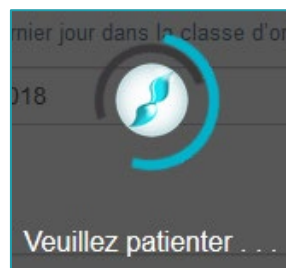
Ce champ est obligatoire

Commentaire:

Pour finaliser l'opération, cliquez sur le bouton

Terminer

Patientez quelques instants...



...et ensuite un popup vous confirme que vos 10 élèves ont été transférés...

Le mouvement de classe à bien été effectué (0 élève(s) en erreur, 10 élève(s) en succès)

Remarque :

- Lors de la rentrée scolaire, vous pouvez transférer des élèves de la classe d'attente vers différentes classes si vous ne l'avez pas fait lors du passage d'année scolaire.