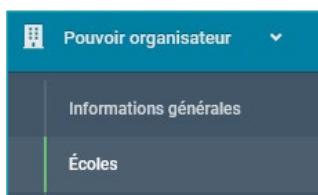


Liste des écoles - PO



Dans le menu principal, cliquer sur « **Pouvoir organisateur** » → « **Écoles** ».

Liste des écoles

Export [table icon] [refresh] [column selection] [trash] [sort]

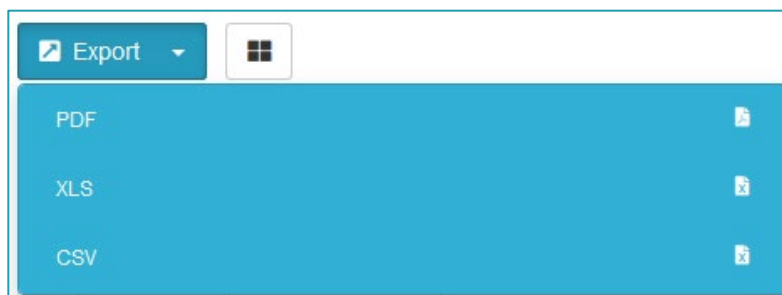
N° FASE	N° dans le PO	Nom	Directeur	Email	Téléphone	
Recherch	Recherche	Recherche	Recherche	Reche	Recher	
000774	3	Ecole de la Rive Droite	Dister Jade			
000773	2	Ecole de la Place	Deblon Ellen			
000772	1	Ecole Rive Gauche	Colin Ellen			

Affichage des résultats 1 à 3 sur 3

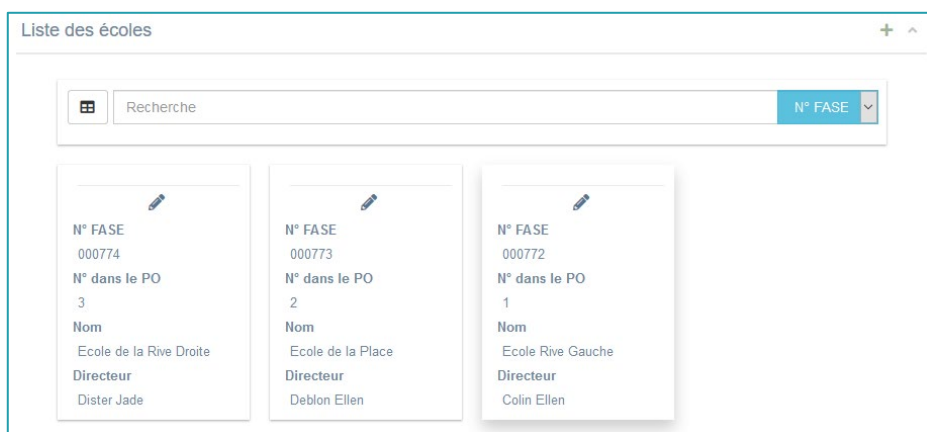
Décrivons tout d'abord les différents boutons que vous allez retrouver partout dans Creos :



vous permet d'exporter sous différents formats, la liste consultée (ici, les écoles).



vous permet de passer du mode « Listes » au mode « carte de visite ».



permet de rafraîchir l'écran afin d'avoir les derniers changements effectués.



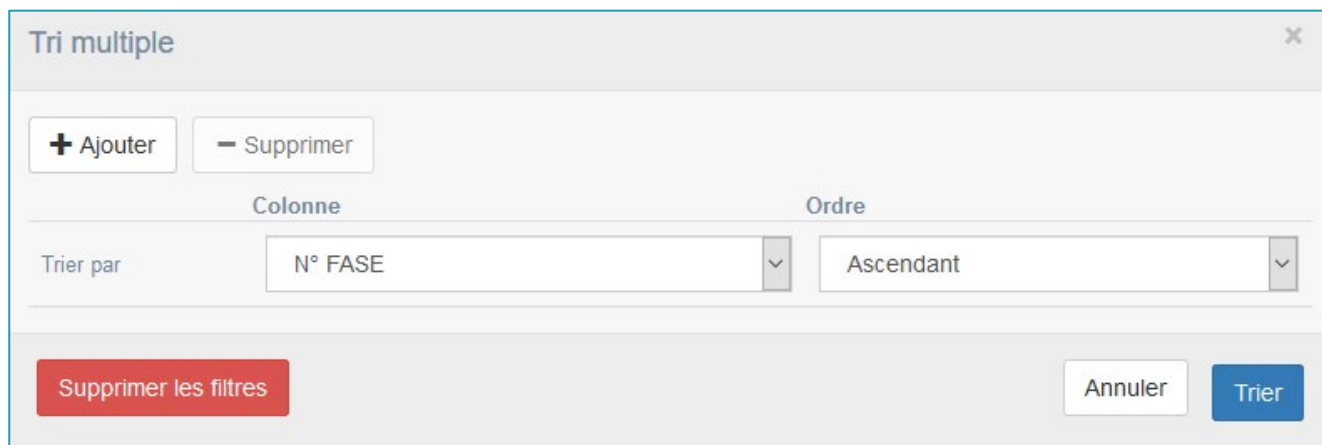
permet de choisir les colonnes à afficher.



efface les filtres éventuellement choisis



permet d'effectuer un tri multiple (pas vraiment nécessaire ici mais peut-être très utile dans la liste des élèves, des enseignants). Nous reviendrons dans la liste des élèves sur ce type de tri.



Tri multiple

+ Ajouter - Supprimer

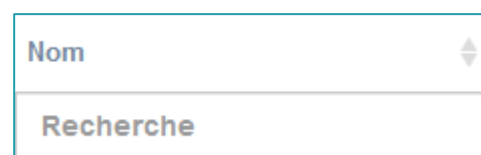
Colonne Ordre

Trier par N° FASE Ascendant

Supprimer les filtres Annuler Trier

Observons maintenant le dessus des colonnes :

Chaque fois vous aurez la possibilité d'effectuer une **recherche** : taper les trois premières lettres et les noms qui contiennent ces lettres apparaîtront.




Nom

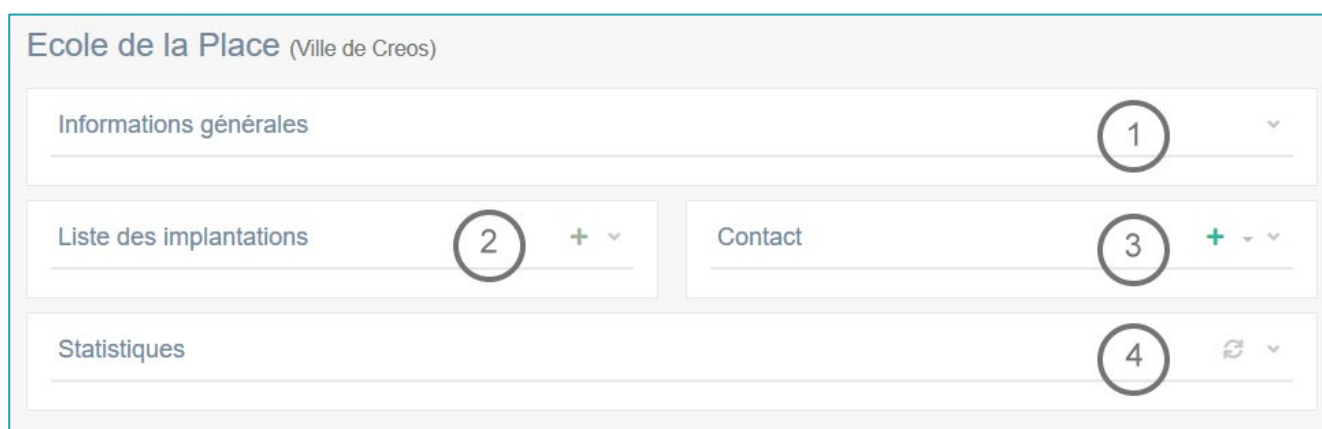
Recherche

Vous avez également la possibilité de trier vos colonnes en utilisant :



Venons-en maintenant à la liste des écoles :

Cliquez sur  : tous les volets sont ouverts sauf celui des statistiques (4).



Ecole de la Place (Ville de Creos)

Informations générales 1

Liste des implantations 2 +

Contact 3 +

Statistiques 4

1. Informations générales :

Informations générales

N° dans le PO	N° FASE	Nom de l'école	
<input type="text" value="2"/>	<input type="text" value="000773"/>	<input type="text" value="Ecole de la Place"/>	
Nom officiel de l'école			
<input type="text" value="Ecole Fondamentale de la Place"/>			
Adresse	Numéro	Boîte	Code postal
<input type="text" value="Place de la Liberté"/>	<input type="text" value="10"/>	<input type="text"/>	<input type="text" value="6000 Charleroi [BE]"/>
Direction			Sexe
<input type="text" value="Deblon Ellen"/>			<input type="text" value="F"/>
N° de sous-entité	Matricule ECOT (FOND12)	Matricule ECOS	Matricule divers
<input type="text" value="511 - CHARLEROI A"/>	<input type="text" value="161801"/>	<input type="text" value="16.289.104.09"/>	<input type="text" value="16341161801"/>
Type	Réseau	Seconde langue obligatoire à partir de	
<input type="text" value="Fondamental ordinaire"/>	<input type="text" value="Communal"/>	<input type="text" value="P5"/>	
Date charnière de la nouvelle année scolaire			
<input type="text" value="15/08"/>			

Cette partie vous permet d'ajuster, de modifier ou de corriger les données de l'école.


2. Liste des implantations :






Liste des implantations

N° Fase [Implantation]	Ordre	Nom de l'implantation	
001356	A	Centre	
002034	B	Belle-Fleur	  

Affichage des résultats 1 à 2 sur 2

Cette liste reprend les implantations de l'école choisie.

Possibilité de les consulter ( - voir le tuto de la liste d'implantations).

Dans l'exemple ci-dessus, une implantation vide →    → modifier , désactiver  ou supprimer  cette implantation.

3. Contact : (voir tuto - informations générales du PO)

Contact + ▾ ▲

 046/206467 |  

 [Centre] 017/867241

 [Belle-Fleur] 078/648031

 direction.page@test.com |  

4. Statistiques : (voir tuto - informations générales du PO)

Statistiques ↻ ▲

Élèves inscrits en date du jeudi 22 novembre 2018

Maternelle		48 élèves
F: 25	G: 23	
Primaire		151 élèves
F: 77	G: 74	

Divers	
Elèves étrangers	1
Hors commune	39
La langue maternelle ou usuelle est le français	198

Seconde langue	
Anglais	30