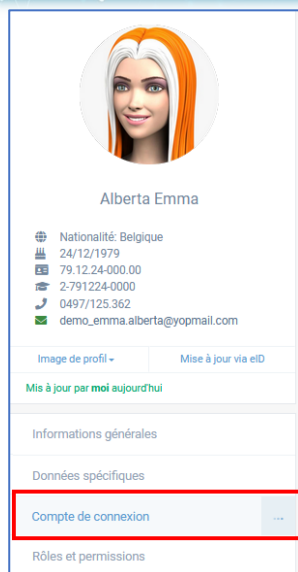


Creos : Compte de connexion



Alberta Emma

Nationalité: Belgique
24/12/1979
79.12.24-000.00
2-791224-0000
0497/125.362
demo_emma.alberta@yopmail.com

Image de profil - Mise à jour via eID

Mis à jour par moi aujourd'hui

Informations générales

Données spécifiques

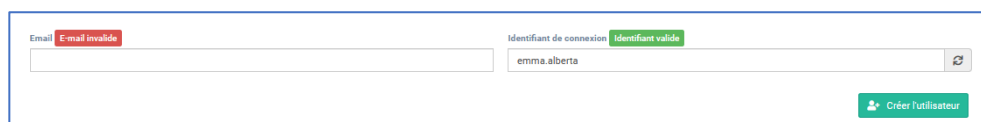
Compte de connexion

Rôles et permissions

Vous venez de créer la fiche d'un nouvel utilisateur...

Afin qu'il puisse se connecter à la plateforme Creos, il vous reste une dernière étape : compléter son compte de connexion.

La partie « **Compte de connexion** » contient un identifiant par défaut :

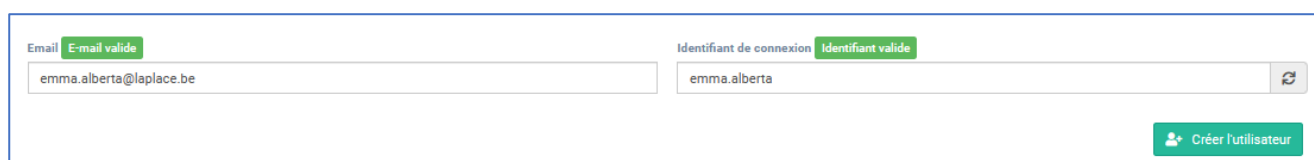


Email **E-mail invalide**

Identifiant de connexion **Identifiant valide**
emma.alberta

Créer l'utilisateur

Si le compte n'a jamais été créé, vous devez encoder une adresse mail valide et créer l'utilisateur :



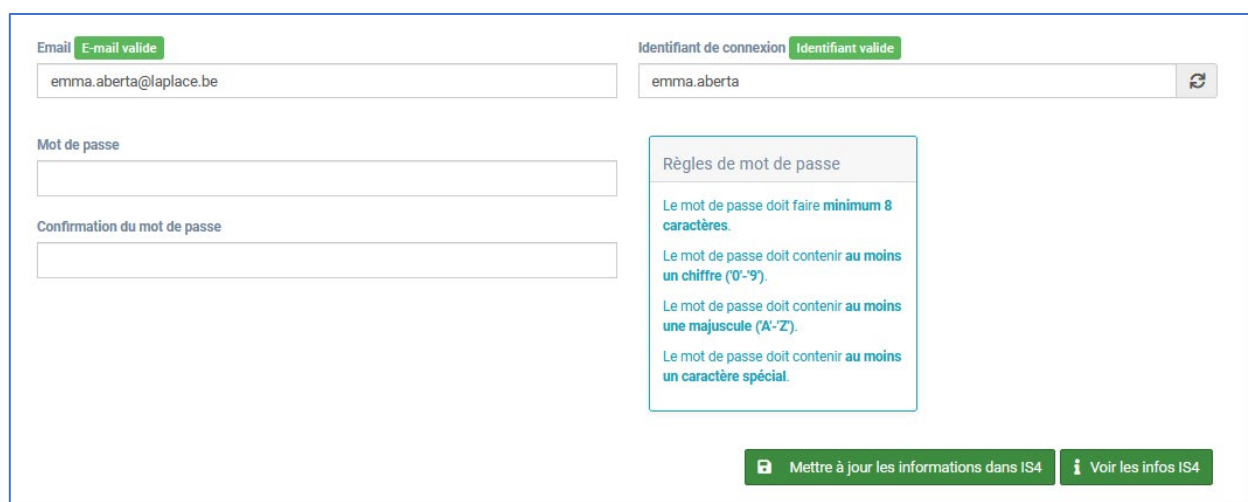
Email **E-mail valide**
emma.alberta@laplace.be

Identifiant de connexion **Identifiant valide**
emma.alberta

Créer l'utilisateur

Une fois le compte créé, vous pouvez demander à l'enseignant d'élaborer un **mot de passe** [comme décrit ici](#) ou l'ajouter vous-même.

Tous les renseignements demandés sont à présent complétés → **Mettre à jour les informations dans IS4**



Email **E-mail valide**
emma.aberta@laplace.be

Identifiant de connexion **Identifiant valide**
emma.aberta

Mot de passe

Confirmation du mot de passe

Règles de mot de passe

- Le mot de passe doit faire **minimum 8 caractères**.
- Le mot de passe doit contenir **au moins un chiffre (0-9)**.
- Le mot de passe doit contenir **au moins une majuscule (A-Z)**.
- Le mot de passe doit contenir **au moins un caractère spécial**.

Mettre à jour les informations dans IS4 | Voir les infos IS4

C'est grâce à ces informations que l'enseignant pourra se connecter à la plateforme, n'oubliez pas de lui transmettre...

Exemple :

Identifiant : **emma.alberta**

Mot de passe : **Creos23++**