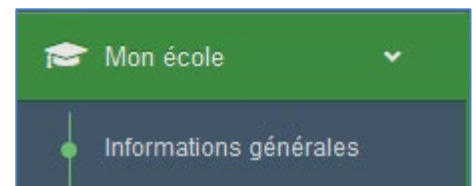


Creos – Informations générales



Écoles

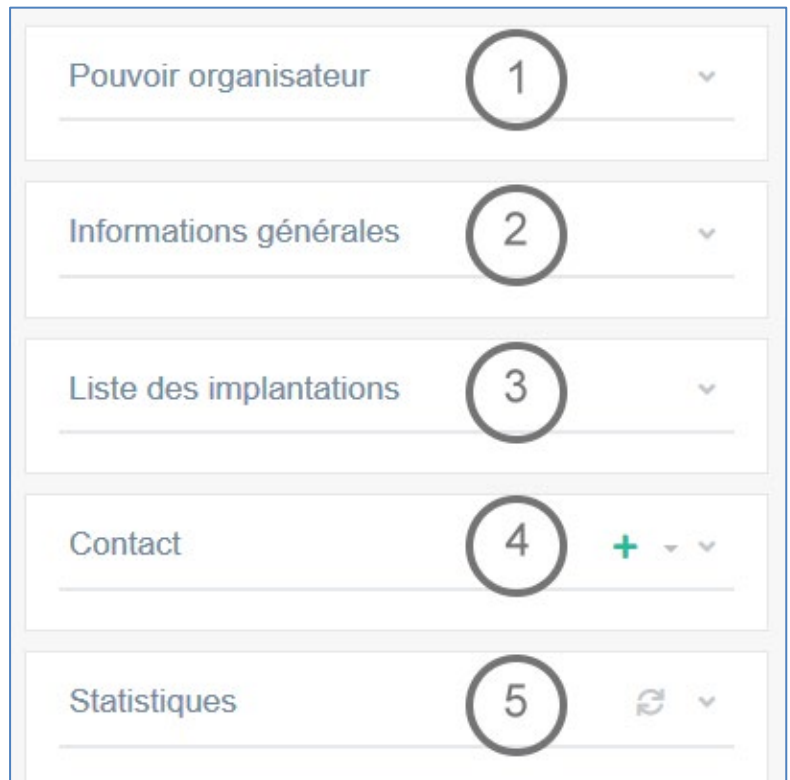
Dans le menu principal, cliquer sur « **Mon école** »
→ « **Informations générales** ».



Cinq volets sont disponibles :

Les 1 et 5 ne sont pas déployés à l'ouverture de la page, car moins souvent utilisés.

Il suffit de cliquer sur  à la droite du volet afin de l'**ouvrir** ou  de le **fermer** (valable partout sur la plateforme).



1. Pouvoir organisateur :

A screenshot of a form titled 'Pouvoir organisateur'. It contains four input fields: 'Nom' with the value 'Ville de Creos', 'N° FASE' with the value '001200', 'Adresse' with the value 'Grand'Rue, 46, 6000 Charleroi [BE]', and 'Téléphone' with the value '015/545075 Mme Chloé'. All fields are greyed out.

Vous trouverez ici les nom, adresse et téléphone du Pouvoir organisateur.
Le tout est grisé car uniquement modifiable par votre PO.

2. Informations générales :

Informations générales

N° FASE : 000773 Nom de l'école : Ecole de la Place

Nom officiel de l'école : Ecole Fondamentale de la Place

Adresse : Place de la Liberté Numéro : 10 Boîte : Code postal : 6000 Charleroi [BE]

Direction : Deblon Ellen Sexe : F

N° de sous-entité : 511 - CHARLEROI A Matricule ECOT (FOND12) : 161801 Matricule ECOS : 16.289.104.09 Matricule divers : 16341161801

Type : Fondamental ordinaire Réseau : Communal Seconde langue obligatoire à partir de : P5

Date charnière de la nouvelle année scolaire : 15/08

Le tout est grisé car uniquement modifiable par votre PO.

Vous ne pouvez modifier que la date charnière de la nouvelle année scolaire : ici 15/08. Ce qui signifie que vous devrez faire votre passage d'année scolaire après cette date.

3. Champs personnalisables :

Vous avez ici la possibilité de modifier le titre des champs personnalisables que vous allez retrouver dans les fiches signalétiques des élèves :

Champs personnalisables

Champ personnalisable 1 Médecin :	Champ personnalisable 2 Méningite :
Champ personnalisable 3 Classe de dépaysement :	Champ personnalisable 4
Champ personnalisable 5	Champ personnalisable 6

Ce qui donnera dans la fiche signalétique de l'élève :


Médecin : Dr Leblanc 02 345 67 89	Méningite : oui
Classe de dépaysement : 125 euros	

4. Listes des implantations :

Liste des implantations			
	N° Fase [Implantation]	Ordre	Nom de l'implantation
	001356	A	Centre
	002034	B	Belle-Fleur

Affichage des résultats 1 à 2 sur 2

La liste de vos implantations apparaît.

- Consulter et/ou modifier une implantation en cliquant sur .

5. Contact :

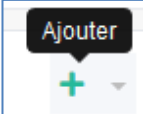
Contact


[Centre] 017/867241 | [Belle-Fleur] 078/648031


Secretariat.Place@gmail.com | direction.page@test.com


La partie « **Contact** » reprend les n° de téléphone, de GSM, de fax ainsi que l'adresse mail de l'école. Certaines informations ne peuvent être supprimées. Elles peuvent uniquement l'être par le Pouvoir Organisateur.


- **Ajouter** un numéro, une adresse mail

en cliquant sur 

Tél. 

GSM 

Email 

Fax 

Une nouvelle fenêtre s'ouvre :

Ajouter une information de contact

Adresse email
Secretariat.Place@gmail.com

Nom / Commentaire

Annuler Enregistrer

Indiquer l'adresse, le numéro à ajouter et cliquer sur .

- **Modifier** un renseignement en cliquant sur le 

Modification d'une information de contact

Adresse email
Secretariat.Place@gmail.com

Nom / Commentaire

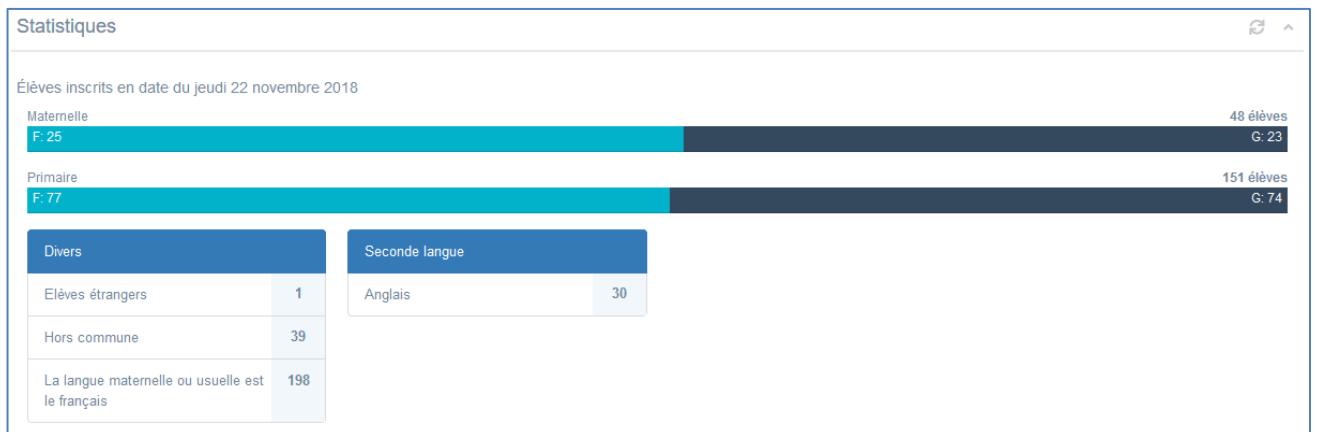
Annuler Enregistrer

➔ Modifier et enregistrer.

- **Supprimer** une donnée en utilisant : 




6. Les statistiques :



Le tableau reprend les nombres de votre école ainsi que les options philosophiques, les secondes langues et divers autres renseignements.

Une fois la fenêtre ouverte, **Vous devez rafraichir** l'écran de façon à avoir les



dernières informations à jour, en cliquant sur  sur le côté droit de la fenêtre.