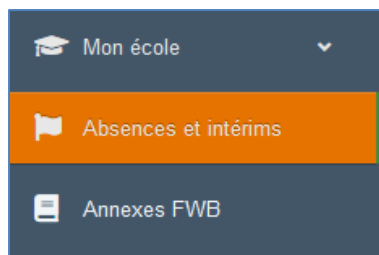


Creos – Absences et intérim

Pouvoir organisateur - Écoles



Dans le menu principal, cliquer sur « **Absences et intérim** » .

Même écran et mêmes possibilités que pour toutes les listes (voir tuto de la liste des écoles pour la description des différentes icônes).

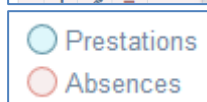
Les absences pour la période indiquée dans le bouton vert apparaissent. Par défaut, elle peut être vide... (chaque début d'année scolaire, par exemple)

Absences et intérim

Prestations
 Absences

01/09/2018 → 30/06/2019

	Nom	Prénom	Matricule	Date de début	Date de fin	Fonction exercée	Nombre de périodes	Horaire
	Recherche	Recherche	Recherch			Recherche	Recherche	Recher
<input type="checkbox"/>	Renard	Claire Françoise	2 400019 0005	13/02/2019	13/02/2019	[215] Instituteur maternel ch...	26	26
<input type="checkbox"/>	Denis	Eleonore	2 400019 0001	13/02/2019	13/02/2019	[236] Instituteur primaire ch...	24	24
<input type="checkbox"/>	Geiger	Sherry	2 400019 0002	11/02/2019	15/02/2019	[236] Instituteur primaire ch...	24	24
<input type="checkbox"/>	Isak	Hanane	2 400019 0000	11/02/2019	12/02/2019	[242] Maître de Morale	4	24
<input type="checkbox"/>	Reinart	Céline	2 400019 0008	08/02/2019	01/03/2019	[232] Instituteur primaire	24	24
<input type="checkbox"/>	Falange	Jacqueline	2 400019 0006	08/02/2019	08/02/2019	[215] Instituteur maternel ch...	12	26
<input type="checkbox"/>	Denis	Eleonore	2 400019 0001	06/02/2019	08/02/2019	[236] Instituteur primaire ch...	24	24
<input type="checkbox"/>	Renard	Claire Françoise	2 400019 0005	31/01/2019	01/02/2019	[215] Instituteur maternel ch...	26	26
<input type="checkbox"/>	Isak	Valérie	2 400019 0000	31/01/2019	01/02/2019	[232] Instituteur primaire	24	24
<input type="checkbox"/>	Geiger	Danielle	2 400019 0001	28/01/2019	28/01/2019	[232] Instituteur primaire	24	24



indique les couleurs attribuées aux absences et aux prestations.

01/09/2018 → 30/06/2019

indique la période sur laquelle vous travaillez (par défaut, l'année scolaire dans laquelle vous vous trouvez).

En cliquant sur ce bouton, vous pourrez modifier cette période de recherche :

Filtrer

Date de début: 01/09/2017
Date de fin: 30/06/2020

Intervalle entre deux dates

Absences collectives

rend possible l'encodage d'une même absence pour plusieurs agents mais aussi une absence pour un agent qui preste dans plusieurs écoles (niveau PO).

Encodage d'une nouvelle absence sur des prestations (agents différents ou non)

Informations concernant l'absence

Date de début

Date de fin

Motif de l'absence

Après avoir encodé les dates de début et de fin ainsi que le motif de cette absence, cliquez sur afin de découvrir les agents ayant une prestation ce jour-là.

Cochez les enseignants absents et cliquez sur .

<input type="checkbox"/>	Nom	Prénom	Date de début	Date de fin	Horaire	Statut	Implantation	Nom de l'école
	Recherche	Recherche			Rech	Recherche	Recherche	Recherche
<input checked="" type="checkbox"/>	Alberta	Emma	01/04/2010	-	24/24	Définitif	Belle-Fleur	Ecole de la Place
<input checked="" type="checkbox"/>	Antoine	Marie-Rose	01/09/2017	-	4/24	Définitif	Centre	Ecole de la Place
<input type="checkbox"/>	Barry	Anny	01/09/2017	-	8/24	Définitif	Centre	Ecole de la Place
<input checked="" type="checkbox"/>	Beauve	Marco	01/04/2015	-	2/24	Définitif	Centre	Ecole de la Place
<input checked="" type="checkbox"/>	Constant	Marie-Louise	01/07/2015	-	19/24	Définitif	Centre	Ecole de la Place
<input checked="" type="checkbox"/>	Deblon	Ellen	01/07/2007	-	24/24	Définitif	Centre	Ecole de la Place
<input checked="" type="checkbox"/>	Deru	Carlo	01/09/2016	-	1/24	Définitif	Centre	Ecole de la Place
<input type="checkbox"/>	Dethier	Zoé	01/09/2017	-	24/24	Définitif	Centre	Ecole de la Place
<input checked="" type="checkbox"/>	Dikici	Ghislaine	01/04/2014	-	4/26	Définitif	Centre	Ecole de la Place
<input checked="" type="checkbox"/>	Dikici	Ghislaine	01/04/2017	-	2/26	Définitif	Centre	Ecole de la Place
<input checked="" type="checkbox"/>	Dister	Jade	01/10/2016	-	24/24	Définitif	Centre	Ecole de la Place
<input type="checkbox"/>	Djordjevic	Lydie	01/09/2016	-	6/24	Définitif	Centre	Ecole de la Place
<input checked="" type="checkbox"/>	Dupont	Helena	28/11/2016	-	1/24	Définitif	Centre	Ecole de la Place
<input checked="" type="checkbox"/>	Dupont	Helena	28/11/2016	-	10/24	Définitif	Centre	Ecole de la Place
<input checked="" type="checkbox"/>	Dupont	Helena	28/11/2016	-	2/24	Définitif	Centre	Ecole de la Place

Un message apparaît pour vous signaler que les absences ont bien été sauvegardées.

Elles apparaissent maintenant dans la liste de vos absences :

<input type="checkbox"/>	<input type="checkbox"/>	<input type="checkbox"/>	Constant	Marie-Louise	2-730829-0333	14/02/2019	14/02/2019	[232] Instituteur primaire	19	24	Centre
<input type="checkbox"/>	<input type="checkbox"/>	<input type="checkbox"/>	Dupont	Helena	2-691011-0875	14/02/2019	14/02/2019	[252] Maître d'éducation phys...	1	24	Centre
<input type="checkbox"/>	<input type="checkbox"/>	<input type="checkbox"/>	Dupont	Helena	2-691011-0875	14/02/2019	14/02/2019	[252] Maître d'éducation phys...	2	24	Centre
<input type="checkbox"/>	<input type="checkbox"/>	<input type="checkbox"/>	Dupont	Helena	2-691011-0875	14/02/2019	14/02/2019	[252] Maître d'éducation phys...	10	24	Centre
<input type="checkbox"/>	<input type="checkbox"/>	<input type="checkbox"/>	Deblon	Ellen	2-610425-0317	14/02/2019	14/02/2019	[110] Directeur	24	24	Centre
<input type="checkbox"/>	<input type="checkbox"/>	<input type="checkbox"/>	Alberta	Emma	2-791224-0245	14/02/2019	14/02/2019	[232] Instituteur primaire	24	24	Belle-Fleur
<input type="checkbox"/>	<input type="checkbox"/>	<input type="checkbox"/>	Dister	Jade	2-830302-0581	14/02/2019	14/02/2019	[232] Instituteur primaire	24	24	Centre
<input type="checkbox"/>	<input type="checkbox"/>	<input type="checkbox"/>	Dikici	Ghislaine	2-791110-0494	14/02/2019	14/02/2019	[202] Maître de psychomotrici...	2	26	Centre
<input type="checkbox"/>	<input type="checkbox"/>	<input type="checkbox"/>	Dikici	Ghislaine	2-791110-0494	14/02/2019	14/02/2019	[202] Maître de psychomotrici...	4	26	Centre

A. Ajouter une nouvelle absence :

Comme d'habitude, cliquez sur .

Ajouter une absence

Encodez les premières lettres de l'agent absent :

Ajouter une absence

- [2-791224-0245] Emma Alberta
- [2-400213-1136] Emmanuelle Lorelli

Et enfin, choisissez la prestation dans laquelle l'agent sera absent :

Ajouter une absence

Nom : Alberta Matricule : 2-791224-0245
Prénom : Emma Téléphone : 0454/261449
N° de registre national BELGE : 79.12.24-000.00 Email :

i Veuillez sélectionner une prestation

Date de début	Date de fin	Fonction exercée	Implantation	Statut
01/04/2010	-	232 - Instituteur primaire	Belle-Fleur	Définitif
01/09/2009	31/03/2010	232 - Instituteur primaire	Centre	Temporaire emploi vacan
01/09/2008	30/06/2009	232 - Instituteur primaire	Centre	Temporaire emploi vacan
01/09/2007	30/06/2008	232 - Instituteur primaire	Centre	Temporaire emploi non vacant (>15
01/09/2006	30/06/2007	232 - Instituteur primaire	Centre	Temporaire emploi non vacant (>15
01/09/2006	30/06/2007	232 - Instituteur primaire	Jotunheim 02033	Temporaire emploi vacan
01/09/2006	29/06/2007	232 - Instituteur primaire	Jotunheim 02033	Temporaire emploi non vacant (>15
01/09/2006	29/06/2007	232 - Instituteur primaire	Jotunheim 02033	Temporaire emploi non vacant (>15
01/09/2005	30/06/2006	232 - Instituteur primaire	Jotunheim 02033	Temporaire emploi non vacant (>15
01/09/2005	30/06/2006	232 - Instituteur primaire	Jotunheim 02033	Temporaire emploi non vacant (>15

Affichage des résultats 1 à 10 sur 12 10 entrées par page Précédent 1 2 Suivant

Cliquez sur la prestation concernée.

Le bas de l'écran se modifie afin de laisser apparaître l'absence :

La date de début de la prestation est le 01/04/2010 et la date de fin est le "pas de date de fin"

Motif de l'absence

Rechercher un motif d'absence

Date de début JJ/MM/AAAA

Date de fin JJ/MM/AAAA

Remarque(s)

Accusé de réception du contrôle d'absence

Retour Enregistrer

Commencez par encoder le motif de l'absence (ici **maladie ou infirmité**) ou le code DI (ici **27**).

Motif de l'absence

mal

27 - Maladie ou infirmité
Congés autres et absences diverses

24 - Maladie professionnelle
Divers

76 - Congé de maladie d'un temp. (payé par la mutuelle)
Congés autres et absences diverses

64 - Congé pour prestations réduites (maladie infirmité)
Congés pour prestations réduites

05 - Dispo. pour maladie ou infirmité (trait. d'attente égal)



vous permet de visualiser tous les codes repris dans Creos :

Liste des motifs d'absence

Code	Motif de l'absence	Type
Recherche	Recherche	Recherche
WP021	Abs. accompl. oblig. et tâches civ.impos. par législateur	Divers
WP039	Abs. liée directement à l'état de grossesse	Divers
WP036	Abs. maladie hors subvention	Divers
97	Abs. NON réglementairement justifiée	Congés autres et absences diverses
WP007	Abs. pour grève	Divers
WP022	Abs. prest. réduites à partir de 14 ans	Divers
23	Accident de travail	Divers
WP050	Accompagnement FSE	Divers
WP071	Accouchement de l'épouse (pers. contractuel)	Divers
WP013	Activité électorale dans un bureau principal	Divers
WP031	Aux éduc.: Agent exerçant un intérim de professeur	Divers
WP029	Aux éduc.: Prof. exerçant un intérim de Direction	Divers
WP030	Aux éduc.: Prof. malade	Divers
7C	Candidature aux élections législatives ou provinciales	Congés autres et absences diverses
WP075	Changement d'affectation provisoire	Divers

Affichage des résultats 1 à 15 sur 175 15 entrées par page

Précédent 1 2 3 4 5 ... 12 Suivant

Retour

Utilisez les zones de recherche afin de filtrer votre demande.

Date de début	Date de fin
19/02/2019	15/03/2019

Encodez maintenant les dates

et cliquez sur

Enregistrer

L'absence apparait maintenant dans « **Absences et intérim** » :

Absences et intérim ^

Prestations
 Absences

Export Absences collectives 01/09/2018 → 30/06/2019

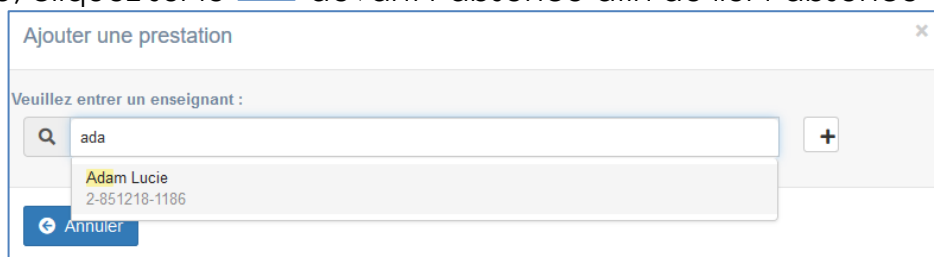
	Nom	Prénom	Matricule	Date de début	Date de fin	Fonction exercée	Nombre de périodes	Horaire	Implantation
	Rech	Recherc	Recherche			Recherche	Recherche	Recherc	Recherche
+	Alberta	Emma	2-791224-0245	19/02/2019	15/03/2019	[232] Instituteur primaire	24	24	Belle-Fleur

Affichage des résultats 1 à 1 sur 1

B. Ajouter un nouvel intérim :

Ajoutez maintenant l'intérimaire... (Afin d'être retrouvé, il doit avoir été encodé auparavant... voir le tuto sur [les enseignants](#)).

Pour ce faire, cliquez sur le  devant l'absence afin de lier l'absence à l'intérim.



Ajouter une prestation

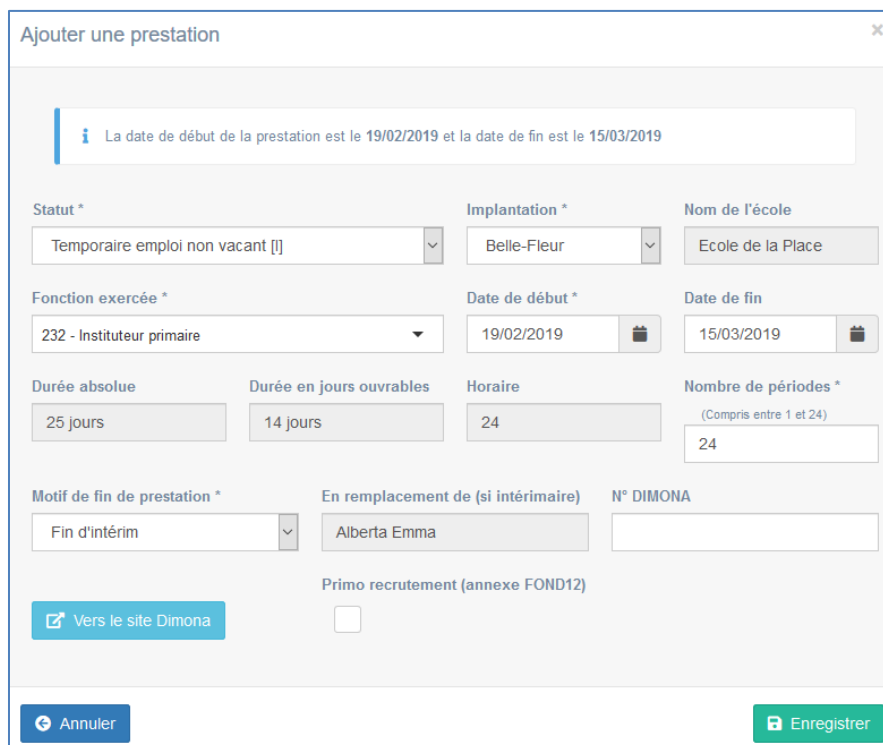
Veuillez entrer un enseignant :

Q ada +

Adam Lucie
2-851218-1186

Annuler

Une fois l'intérimaire sélectionné, la prestation apparaît :



Ajouter une prestation

La date de début de la prestation est le 19/02/2019 et la date de fin est le 15/03/2019

Statut * Temporaire emploi non vacant []

Implantation * Belle-Fleur

Nom de l'école Ecole de la Place

Fonction exercée * 232 - Instituteur primaire

Date de début * 19/02/2019

Date de fin 15/03/2019

Durée absolue 25 jours

Durée en jours ouvrables 14 jours

Horaire 24

Nombre de périodes * 24 (Compris entre 1 et 24)

Motif de fin de prestation * Fin d'intérim

En remplacement de (si intérimaire) Alberta Emma

N° DIMONA

Vers le site Dimona

Primo recrutement (annexe FOND12)

Annuler Enregistrer

Elle est préremplie mais vous pouvez tout modifier.

Faites généralement attention aux dates mais aussi aux nombres de périodes que l'agent va prester... C'est ce qui change le plus souvent.

Dans cet exemple, l'intérim commence le lendemain de l'absence.

L'intérimaire ne preste pas les 24 périodes...

N'oubliez pas de cocher, si nécessaire la case « **Primo recrutement** ».

Cliquez sur .

Un petit triangle apparaît au début de l'absence... Ce qui veut dire qu'il y a un remplacement :



▶	+			Alberta	Emma	2-791224-0245	19/02/2019	15/03/2019	[232] Instituteur primaire	24	24	Belle-Fleur
---	---	--	--	---------	------	---------------	------------	------------	----------------------------	----	----	-------------

En cliquant sur ce triangle, l'intérimaire apparaît :

▼	+			Alberta	Emma	2-791224-0245	19/02/2019	15/03/2019	[232] Instituteur primaire	24	24	Belle-Fleur
	+			Adam	Lucie	2-851218-1186	19/02/2019	15/03/2019	[232] Instituteur primaire	24	24	Belle-Fleur

Que faire en cas de couverture de l'intérim par plusieurs temporaires ?

Il faut :

- encoder l'absence de l'agent titulaire (une seule fois !!! – voir page 3)
- encoder le premier temporaire avec le nombre d'heures presté (voir page 6)
- cliquer sur le  devant l'absence afin de lier l'absence au deuxième intérimaire (même procédé que page 6).
- le programme ajoute le second intérimaire.
- s'il faut un troisième temporaire, même procédé que ci-dessus (cliquer sur le  ...)

+		Alberta	Emma	2-791224-0245	19/02/2019	15/03/2019	[232] Instituteur primaire	24	24	Belle-Fleur
+		Adam	Lucie	2-851218-1186	19/02/2019	15/03/2019	[232] Instituteur primaire	12	24	Belle-Fleur
+		Barry	Anny	2-580317-0433	19/02/2019	15/03/2019	[232] Instituteur primaire	12	24	Belle-Fleur

- et ainsi de suite jusqu'à couverture totale de l'absence (nous avons, ici, joué sur le nombre de périodes).

Si l'agent est remplacé par des intérimaires successifs il faut ajuster la date de fin de l'intérim dans la fiche de l'agent intérimaire... Au lieu de jouer sur les périodes, nous allons jouer sur les dates.

+		Alberta	Emma	2-791224-0245	19/02/2019	15/03/2019	[232] Instituteur primaire	24	24	Belle-Fleur
+		Adam	Lucie	2-851218-1186	12/03/2019	15/03/2019	[232] Instituteur primaire	24	24	Belle-Fleur
+		Barry	Anny	2-580317-0433	19/02/2019	11/03/2019	[232] Instituteur primaire	24	24	Belle-Fleur

L'encodage au départ d'**Absences et intérim** crée les fiches de prestations et d'absences que l'on pourra consulter aussi au départ de la **fiche signalétique de l'agent**.

En cas d'absence d'un jour...

- Encoder l'absence comme décrit au point **A** (page 3).
Choisir l'agent absent.
Choisir la bonne prestation...
- La période d'absence aura la même date de début que de fin... (1 jour)

Ajouter une absence

<p>Nom : Antoine Prénom : Marie-Rose N° de registre national BELGE : 54.02.02-000.00</p>	<p>Matricule : 2-540202-0401 Téléphone : 0455/500353 Email :</p>
--	--

i La date de début de la prestation est le 01/09/2017 et la date de fin est le "pas de date de fin"

Motif de l'absence
27 - Maladie ou infirmité

Date de début	Date de fin	Remarque(s)
<input style="width: 95%;" type="text" value="25/02/2019"/>	<input style="width: 95%;" type="text" value="25/02/2019"/>	<input style="width: 95%;" type="text"/>

Accusé de réception du contrôle d'absence

Retour
Enregistrer

Une fois le bouton Enregistrer enfoncé, le programme vous propose la fiche « ABSENCE D'UN JOUR » que vous pouvez ou non imprimer. Vous pouvez également la sauvegarder afin de l'envoyer par mail à CERTIMED.

Ouverture de CERTIMED_Antoine_Marie-Rose.pdf

Vous avez choisi d'ouvrir :

📄 CERTIMED_Antoine_Marie-Rose.pdf
 qui est un fichier de type : Microsoft Word Document (38,8 Ko)
 à partir de : blob:

Que doit faire Firefox avec ce fichier ?

Ouvrir avec Adobe Acrobat Reader DC

Enregistrer le fichier

Toujours effectuer cette action pour ce type de fichier.

OK
Annuler

À renvoyer par email à certimed.fch@certimed.be ou, sous pli fermé, et dûment affranchi à :

CERTIMED
 À l'attention du Médecin coordinateur
 Boite postale 10018
 1070 Bruxelles

ABSENCE D'UN JOUR:
(à remplir par le chef d'établissement)

Nom (de jeune fille pour les femmes mariées) et prénoms :
Antoine Marie-Rose

Adresse : Rue Laga, 60 à 7380 Quénrain

Numéro de matricule : 2 34 02 02 04 01
 jour mois année

est malade pour un jour le 25 / 02 / 19

Matricule de l'Etablissement : 5111161801

<p>Cachet de l'Etablissement</p> <div style="border: 1px solid #ccc; padding: 2px; text-align: center; font-size: small;"> Ecole de la Place Place de la Liberté, 10 6099 Charleroi </div>	<p>Nom et signature du chef de l'établissement : DEBLON Elou</p>
--	---

L'absence se retrouve également dans la liste des absences...


+	✎	🗑	Antoine	Marie-Rose	2-540202-0401	25/02/2019	25/02/2019	[243] Maître de Religion cath...	4	24	Centre
▶	+	✎	Alberta	Emma	2-791224-0245	19/02/2019	15/03/2019	[232] Instituteur primaire	24	24	Belle-Fleur

En cas de prolongations...

Reprendre l'absence concernée en cliquant sur le  :

Commencer par modifier la date de fin de l'absence (1.):

Date de fin **1.**

22/03/2019 

i L'absence a été prolongée. Vérifier la/les prestation(s) qui remplace(nt) cette absence

Prolonger maintenant la date de fin de la prestation (dans le même cadre) – (2.) :



Modification de l'absence

Attention



Vous avez modifié la date de fin de la prestation
Cliquez sur "Oui" pour enregistrer la prestation avec une prolongation
Cliquez sur "Non" pour seulement enregistrer la prestation (erreur d'encodage)

Motif de l'absence
27 - Maladie ou infirmité

Remarque(s) Accusé de réception du contrôle d'absence

Date de début 19/02/2019  Date de fin **1.** 22/03/2019 

Prolongation de la/des prestation(s)

Nom - Prénom	Période	Date de début	Date de fin
Adam Lucie	24	12/03/2019	2. 22/03/2019 
Barry Anny	24	19/02/2019	11/03/2019 

Une fois la date de fin encodée pour la prestation de l'intérimaire, une fenêtre apparaît vous demandant si c'est bien une prolongation.

Cliquer sur afin de confirmer la prolongation.