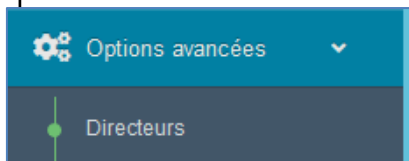


Creos – Directeurs

Pouvoir organisateur



Dans le menu principal, cliquer sur « **Options avancées** » → « **Directeurs** ».

Cette fonctionnalité (réservée exclusivement aux PO) permet de changer de direction temporairement ou définitivement.

Liste des directeurs

Export

		Nom	Nom de l'école	Date de fin	Remplacement temporaire
		Recherche	Recherche		
 		Colin Ellen	Ecole Rive Gauche	21/12/2018	<input checked="" type="checkbox"/> Oui
 		Deblon Ellen	Ecole de la Place	-	<input type="checkbox"/> Non
 		Dister Jade	Ecole de la Rive Droite	-	<input type="checkbox"/> Non

Affichage des résultats 1 à 3 sur 3

Même écran et mêmes possibilités que pour toutes les listes (voir tuto de la liste des écoles pour la description des 4 icônes en haut de la liste à droite).

1. Décrivons les icônes au début de chaque ligne () :

 		Colin Ellen	Ecole Rive Gauche	21/12/2018	<input checked="" type="checkbox"/> Oui
---	---	-------------	-------------------	------------	---

A. Cliquez sur  : modification des informations relatives au remplacement.

Dans la fenêtre ci-contre, vous avez la possibilité de modifier :

Modifier

Remplacement temporaire :

Oui Non

Date de fin :

21/12/2018

- Le type de remplacement (OUI = remplacement temporaire et NON = remplacement définitif)
- Dans le cas d'un remplacement temporaire, vous avez la possibilité de modifier la date de fin afin par exemple de prolonger la direction qui remplace.

Remarques importantes :

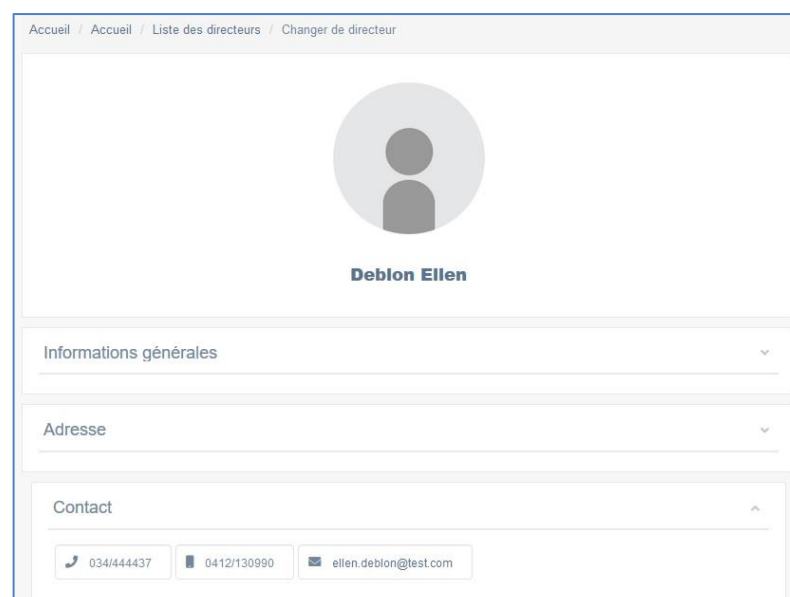
- Dans le cas d'un remplacement temporaire, la direction remplacée garde son compte de direction et a donc toujours accès aux données de son école mais son nom n'apparaît plus sur les documents.
- La direction qui remplace a accès aux données de l'école jusqu'à la date de fin incluse. Pendant la période de remplacement, c'est le nom de la direction qui remplace qui apparaît sur les documents.
- Lorsque le remplacement arrive à échéance, la Direction qui remplace perd son rôle de Direction et donc, on se retrouve dans la même situation qu'avant le remplacement.

B. Cliquez sur  : changement de direction.

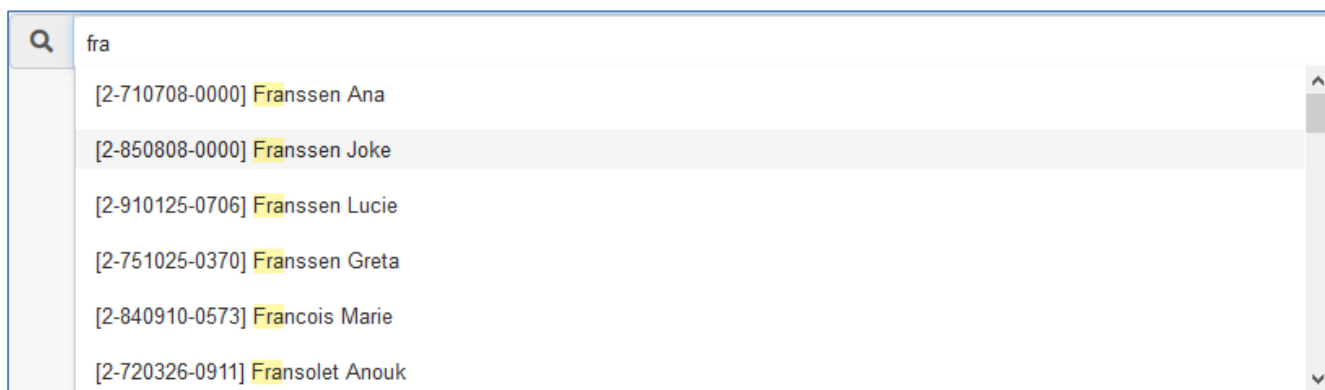
Exemple : nous allons changer la direction de l'école « Ecole de la Place ». On va remplacer la Directrice Mme DEBLON Ellen par M. FRANSSSEN Joke.



En cliquant sur l'icône  un écran apparaît montrant dans la partie gauche les informations signalétiques de la direction actuelle.



Dans la partie droite, une zone de recherche permet de retrouver la nouvelle direction. Vous devez taper au moins les trois premières lettres de son nom ou de son prénom comme ci-dessous. Pour pouvoir retrouver la nouvelle Direction, il faut que sa fiche soit encodée au sein du PO.



A search dropdown menu with the text 'fra' in the search bar. The dropdown list contains the following entries:

- [2-710708-0000] Franssen Ana
- [2-850808-0000] Franssen Joke
- [2-910125-0706] Franssen Lucie
- [2-751025-0370] Franssen Greta
- [2-840910-0573] Francois Marie
- [2-720326-0911] Fransolet Anouk

Vous sélectionnez FRANSSEN Joke.

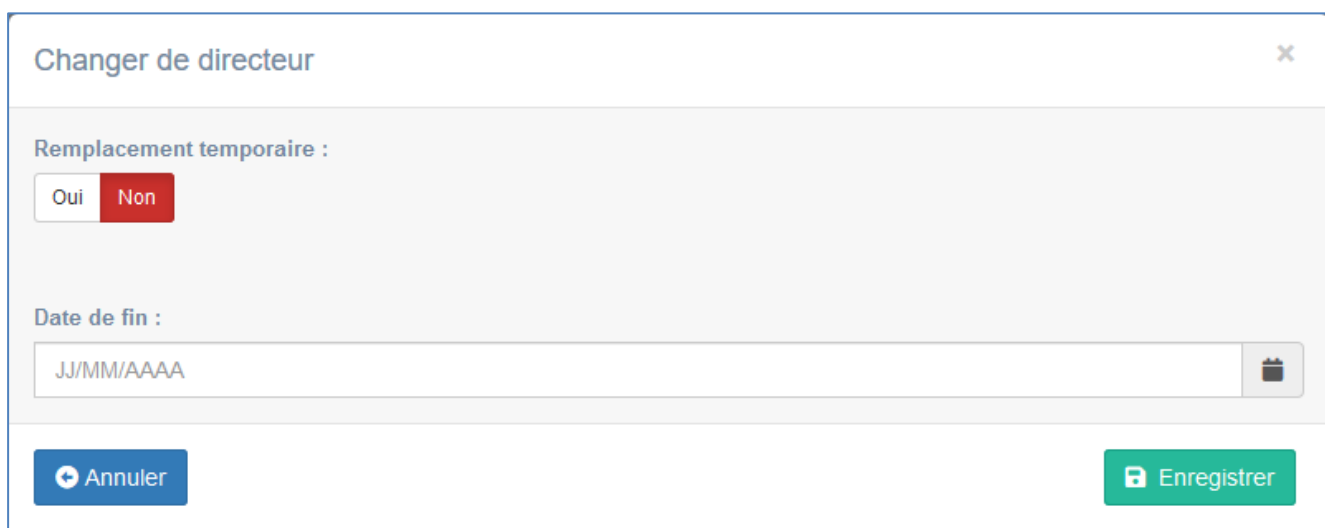


A search bar containing the text: [2-850808-0000] Franssen Joke

Vous cliquez ensuite sur le bouton **Changer de directeur** en bas de l'écran pour effectuer le changement de direction.

Vous retrouvez la fenêtre permettant de choisir si c'est un remplacement temporaire ou définitif (voir point A).

Dans l'exemple, on a choisi un remplacement définitif.



A dialog box titled 'Changer de directeur' with a close button (X) in the top right corner. It contains the following elements:

- Remplacement temporaire :** Two buttons: 'Oui' (white) and 'Non' (red).
- Date de fin :** A date input field with the placeholder 'JJ/MM/AAAA' and a calendar icon on the right.
- At the bottom: A blue button with a left arrow and the text 'Annuler', and a green button with a lock icon and the text 'Enregistrer'.

Après avoir choisi le type de remplacement, cliquez sur **Enregistrer** : un popup s'affiche vous confirmant le changement de direction.

Le changement de directeur a été effectué avec succès

Vous pouvez constater dans la liste ci-dessous que M. FRANSSEN Joke est devenu Directeur de l'école « Ecole de la Place ».

		Nom	Nom de l'école	Date de fin	Remplacement temporaire
		Recherche	Recherche		
 		Colin Ellen	Ecole Rive Gauche	21/12/2018	<input type="checkbox"/> Oui
 		Dister Jade	Ecole de la Rive Droite	-	<input type="checkbox"/> Non
 		Franssen Joke	Ecole de la Place	-	<input type="checkbox"/> Non

Remarque importante :

Vérifiez dans la fiche de ce nouveau directeur qu'il dispose déjà d'un compte de connexion dans sa fiche signalétique, dans le sous-menu « compte de connexion » (nom d'utilisateur, mot de passe et email de récupération).